



## Catálogo de Productos

## 01. Cajas Fuertes Comerciales de Empotrar.

### Características Técnicas:

- » Frente de ACERO SAE 1010 de 5.0mm de espesor.
- » Cajón de chapa D.D. de 1.20mm de espesor.
- » BARRA ANTIMPACTO que protege la cerradura en caso de que la misma intente ser violada.
- » Bloqueo Periférico.
- » Pernos de ACERO macizo de 22mm.
- » Pintura EPOXI anticorrosiva de alta resistencia.
- » Equipada con 1 estante removible.
- » La misma puede estar equipada con cerradura doble paleta, multipunto o llave cruz DESMONTABLE.
- » SEGURO NUMERICO (3 placas).Opcional en cualquiera de los modelos.



### . : Especificaciones con cerradura Doble Paleta : .

ARTICULO sin S/N	ARTICULO con S/N	ALTO	ANCHO	PROFUNDIDAD
815	xxx	13cm	21,5cm	10 cm
115	xxx	20cm	23cm	15 o 20 cm
215	210	20cm	30cm	15 o 20 cm
315	310	25cm	35cm	15 o 20 cm
415	410	30cm	40cm	15 o 20 cm
515	510	40cm	40cm	15 o 20 cm
615	610	50cm	40cm	15 o 20 cm
715	710	60cm	40cm	15 o 20 cm

### . : Especificaciones con cerradura Multipunto : .

ARTICULO sin S/N	ARTICULO con S/N	ALTO	ANCHO	PROFUNDIDAD
117	xxx	20cm	23cm	15 o 20 cm
217	218	20cm	30cm	15 o 20 cm
317	318	25cm	35cm	15 o 20 cm
417	418	30cm	40cm	15 o 20 cm
517	518	40cm	40cm	15 o 20 cm
617	618	50cm	40cm	15 o 20 cm
717	718	60cm	40cm	15 o 20 cm

## 02. Cajas Fuertes Comerciales de Abulonar.

### Características Técnicas:

- » Frente de ACERO SAE 1010 de 5.0mm de espesor.
- » Cajón de chapa de D.D. de 1.60mm de espesor.
- » BARRA ANTIMPACTO que protege la cerradura en caso de que la misma intente. ser violada.
- » Bloqueo Periférico.
- » Pernos de ACERO macizo de 22mm.
- » Pintura EPOXI anticorrosiva de alta resistencia.
- » Equipada con 1 estante removible.
- » La misma puede estar equipada con cerradura doble paleta, cerradura multipunto o llave cruz DESMONTABLE.
- » SEGURO NUMERICO (3 placas) opcional en cualquiera de los modelos.



### . : Especificaciones con cerradura Doble Paleta : .

ARTICULO sin S/N	ARTICULO con S/N	ALTO	ANCHO	PROFUNDIDAD
865	xxx	13cm	23cm	10 cm
165	xxx	20cm	23cm	14 cm
265	260	20cm	30cm	14 cm
365	360	25cm	35cm	14 cm
465	460	30cm	40cm	14 cm
565	560	40cm	40cm	14 cm

### . : Especificaciones con cerradura Multipunto : .

ARTICULO sin S/N	ARTICULO con S/N	ALTO	ANCHO	PROFUNDIDAD
167	xxx	20cm	23cm	14 cm
267	268	20cm	30cm	14 cm
367	368	25cm	35cm	14 cm
467	468	30cm	40cm	14 cm
567	568	40cm	40cm	14 cm

### 03. Blindados de Transporte.

#### Características Técnicas:

- » Caja fuerte completamente realizada en acero SAE 1010 De 5.00mm de espesor, peso real 13 Kg.
- » Apta para soldar a chasis.
- » Cajón de Chapa de SAE 1030 5.00mm de espesor.
- » BARRA ANTIMPACTO que protege la cerradura en caso de que la misma intente ser violada.
- » Bloqueo Periférico.
- » Pernos de ACERO macizo de 22mm.
- » Pintura EPOXI anticorrosiva de alta resistencia.
- » Equipada con cerradura doble paleta DESMONTABLE.



**COD: 185**



**COD: 885**

### Transporte Línea Americana.

- » CASCO EXTERIOR: Acero SAE de 7mm de espesor.
- » CIERRE: Cerradura bancaria con perno de bronce. Traba lateral y marco interno contra violentaciones.
- » BUZÓN: 35MM X 150MM con entrada tobogán antipesca.
- » TERMINACIÓN: Pintura esmaltada negra.



#### . : Especificaciones Por Artículo : .

ARTICULO	ALTO	ANCHO	PROFUNDIDAD	BUZON
<b>855</b>	13cm	23cm	13cm	SI
<b>185</b>	20cm	23cm	14cm	SI
<b>880</b>	13cm	23cm	13cm	NO
<b>180</b>	20cm	23cm	14cm	NO
<b>AMERICANA</b>	21,5 cm	16cm	21cm	SI

## 04. Cajas Fuertes Ignífugas (800°).

### Características Técnicas:

- » Frente y cajón externo ignífugo de acero SAE 1010 de 5.00mm de espesor.
- » Cajón interno de chapa D.D. de 1.20mm de espesor.
- » Cajón Block refractario conformado por una consistencia granítica de bermiculita 30mm de espesor.
- » Frente con una adición de lana mineral roca sabalito de 30mm de espesor en el frente.
- » Cierre hermético escalonado.
- » Barra antipacto que protege la cerradura en caso de que la misma intente ser violada.
- » Cerradura de máxima seguridad doble paleta (opcional multilock).
- » Pintura martillada anticorrosiva.
- » Equipada con un estante removible.
- » Seguro numérico 3 placas (opcional).



### . : Especificaciones Técnicas por Modelo : .

ARTICULO sin S/N	ARTICULO con S/N	ALTO	ANCHO	PROFUNDIDAD
225	220	20cm	30cm	30 cm
325	320	25cm	35cm	30 cm
425	420	30cm	40cm	30 cm
525	520	40cm	40cm	30 cm
625	620	50cm	40cm	30 cm
725	720	60cm	40cm	30 cm

## 05. Cajas Fuertes con Teclado Digital.

### Características Técnicas:

- » Frente de acero SAE 1010 de 5.0mm de espesor.
- » Fuente de energía 4 pilas tipo AA.
- » Llave de emergencia (en caso de pérdida de clave o falta de energía).
- » Pintura martillada anticorrosiva.
- » Pernos de acero macizo cromado de 22 mm.
- » Revestimiento interno de felpa / incluye tornillos de fijación.
- » Teclado digital OFFICE 250-P. Funciones:
  - 7- códigos de longitud variable de 3 a 8 dígitos.
  - 2- dispone de código de usuarios y de emergencia.
  - 3- fácil manejo (cambio de claves).
  - 4- combinación con sonido y luz para uso de sordos y no videntes.



Panel Digital

**CON GARANTIA NACIONAL!**

### . : Especificaciones Técnicas por Modelo : .

ARTICULO ARRIMAR	ARTICULO EMPOTRAR	ALTO	ANCHO	PROFUNDIDAD
269	219	20cm	30cm	14 cm
369	319	25cm	35cm	14 cm
469	419	30cm	40cm	14 cm
569	519	40cm	40cm	14 cm
669	619	50cm	40cm	14 cm
769	719	60cm	40cm	14 cm


### . : Especificaciones Técnicas de modelos livianos : .

MODELO	CODIGO	ALTO	ANCHO	PROFUNDIDAD
Empotrar	216	22 cm	34 cm	14 cm
Abulonar	266	20 cm	30 cm	20 cm

## 06. Cajas Fuertes con Alarmas.

### Características Técnicas:

- » Sistema universal de aplicación para cualquier tipo de alarma.
- » Vigile sus valores por medio de la alarma de su hogar o negocio.
- » Sistema inalámbrico sin ningún tipo de cables.
- » Cuenta con un transmisor y un receptor.
- » Alimentación 220 Vts y Batería de 9 V duración 3 años.
- » Garantía y soporte técnico.
- » Industria argentina.



**“CON LA ACTIVACION DE SU ALARMA SUS VALORES QUEDAN VIGILADOS”**

## 07. Cajas Fuertes Bancarias.

### A. TYSON

#### Características Técnicas:

##### » CASCO:

EXTERIOR: Acero SAE1010 de **3,2 mm**

INTERIOR: Acero SAE1010 de **2 mm** plegados y electrosoldados (máxima resistencia).

**Espesor total 70 mm.**

» **PUERTA:** Acero SAE1010 de **4.7 mm** de espesor con frente escalonado, Reforzada con un sistema de enrejado con planchuelas de Acero de **50 mm x 6.35 mm** electrosoldadas (contra violentaciones). Espesor total de la puerta **110 mm**.

» **CIERRE Y PASADORES:** Traba, con **4 pasadores fijos** de Acero cromados de **Ø30 mm** ; hermeticidad **grado 1** en seguridad y resistencia al fuego. Bisagras torneadas y embujadas en bronce.

» **SEGURIDAD:** Los pasadores de la puerta se traban con cerradura de seguridad con llave de doble paleta doble paso de 105 mm de 8 plaquetas y un **seguro numérico** de 1 millón de combinaciones con cambio automático. \*\*Opcional cerradura electrónica.

» **RELLENO:** **Concreto** con aislante bermiculita y planchuelas de hierro.

» **TERMINACION:** Protección anticorrosiva, masillado y pintado con **esmalte horneado**. Estantes regulables. \*Opcional Tesoro.



#### . : Especificaciones Técnicas : .

Modelo	Alto	Ancho	Fondo	Peso	Tesoro	Estantes
<b>Tyson 1</b>	45 cm	45 cm	40 cm	150 Kg	xxx	1
<b>Tyson 2</b>	60 cm	55 cm	40 cm	200 Kg	1	1
<b>Tyson 3</b>	80 cm	55 cm	50 cm	250 Kg	1	2
<b>Tyson 4</b>	100 cm	55 cm	50 cm	300 Kg	1	2
<b>Tyson 5</b>	120 cm	55 cm	50 cm	400 Kg	1	2
<b>Tyson 6</b>	150 cm	60 cm	60 cm	550 Kg	1	2



## B. SHERMAN

### Características Técnicas:

#### » CASCO:

EXTERIOR: Acero SAE1010 de **4.7 mm**

INTERIOR: Acero SAE1010 de **2 mm** plegados y electrosoldados (máxima resistencia).

Espesor total 70 mm.

» **PUERTA:** Acero SAE1010 de **6,35 mm** de espesor con frente escalonado. Reforzada con un sistema flejes de Acero de **50 mm x 6.35 mm** electrosoldadas (contra violentaciones). Espesor total de la puerta: **150 mm**.

» **CIERRE Y PASADORES:** Doble traba, con 8 **pasadores móviles** de Acero cromados de **Ø35 mm** en ambos laterales de la puerta; hermeticidad **grado 2** en seguridad y resistencia al fuego. Bisagras torneadas y embujadas en bronce.

» **SEGURIDAD:** Los pasadores de la puerta se traban con cerradura de seguridad con llave de doble paleta doble paso de 105 mm de 8 plaquetas y un **seguro numérica** de 1 millón de combinaciones con cambio automático. \*\*Opcional cerradura electrónica.

» **RELLENO:** Hormigón vibrado con sistema de enrejado interno.

» **TERMINACION:** Protección anticorrosiva, masillado y pintado. Pintura **Poliuretánica**. Estantes regulables. \*Opcional tesoro interno.



### . : Especificaciones Técnicas : .

Modelo	Alto	Ancho	Profundidad	Peso	Pernos	Tesoro	Estantes
<b>Sherman 1</b>	50 cm	60 cm	50 cm	290 kg	4	xxx	1 (regulable)
<b>Sherman 2</b>	75 cm	60 cm	50 cm	410 kg	6	1	1 (regulable)
<b>Sherman 3</b>	100 cm	60 cm	50 cm	530 kg	8	1	1 (regulable)
<b>Sherman 4</b>	120 cm	60 cm	50 cm	620 kg	10	1	1 (regulable)
<b>Sherman 5</b>	125 cm	55 cm	55 cm	620 kg	10	1	1 (regulable)
<b>Sherman 6</b>	150 cm	60 cm	55 cm	770 kg	12	1	1 (regulable)
<b>Sherman 7</b>	170 cm	60 cm	55 cm	860 kg	12	1	1 (regulable)

« Volver al Índice de Productos »

## 08. Archivos Ignifugos.

### Características Técnicas:

- » Casco externo construido en chapa de acero de 2.0 mm De espesor.
- » Casco interno construido en chapa de acero de 1.6 mm De espesor.
- » Cerradura numérica de caída automática con llave auto cambiable, con mas de un millón de números posibles y dial antiespia RENCH.
- » Pintura martillada horneada anticorrosiva.
- » Relleno de material aislante en todo el frente, con cierre escalonado y válvula de ajuste perimetral en cada cajón, impidiendo las filtraciones de aire caliente.



### . : Modelos y características técnicas : .

Modelo	Peso	Alto	Ancho	Fondo	CAJON
<b>Antartico 1</b>	100 kg	44 cm	52 cm	62,5 cm	1
<b>Antartico 2</b>	150 kg	85 cm	52 cm	62,5 cm	2
<b>Antartico 3</b>	200 kg	122 cm	52 cm	62,5 cm	3
<b>Antartico 4</b>	250 kg	158 cm	52 cm	62,5 cm	4

## 09. Cajas Fuertes Recaudadoras.

### A. BAPRO 600

#### Características Técnicas:

» **CASCO EXTERIOR:** Acero SAE 1010 de 3.2 mm de espesor.

» **PUERTA:** Acero SAE 1010 de 30.0 mm. de espesor.

» **SEGURIDAD:** Cerradura bancaria de máxima seguridad 2 llaves, con 8 Combinaciones y 16 registros laminares para evitar su perforación.

Combinación numérica de caída automática con llave auto-cambiable con mas de un millón de números posible y Dial Antiespia (Opcional).

» **CIERRE:** 4 pernos de acero macizo de 22 Mm. Cromados.

» **BISAGRAS:** Internas de acero con bujes. Cierre Periférico Escalonado (evita las filtraciones de aire caliente).

» **BUZON:** Cierre inverso según Norma Bancaria simil cajero. Además cuenta con una Traba Periférica ( anterior y posterior) Espárragos de Fijación Incorporados para abulonar al piso.



#### . : Especificaciones Técnicas : .

MODELO	Alto	Ancho	Profundidad	Peso
<b>Bapro 600</b>	62 cm	38 cm	48 cm	65 kg.

### B. Buzones Recaudadores de Alta Gama

#### Características Técnicas:

» **CASCO EXTERIOR:** Acero SAE 1010 de 3.2 mm de espesor.

» **PUERTA:** Acero SAE 1010 de 30.0 mm. de espesor.

» **SEGURIDAD:** Cerradura bancaria de máxima seguridad 2 llaves, con 8 Combinaciones y 16 registros laminares para evitar su perforación.

Combinación numérica de caída automática con llave auto-cambiable con mas de un millón de números posible y Dial Antiespia (Opcional).

» **CIERRE:** 4 pernos de acero macizo de 22 Mm. Cromados.

» **BISAGRAS:** Internas de acero con bujes. Cierre Periférico Escalonado (evita las filtraciones de aire caliente).

» **BUZON:** Cierre inverso según Norma Bancaria simil cajero. Además cuenta con una Traba Periférica ( anterior y posterior) Espárragos de Fijación Incorporados para abulonar al piso.



#### . : Especificaciones Técnicas : .

MODELO	Alto	Ancho	Profundidad	Peso	Pernos
<b>Gama 1</b>	80 cm	50 cm	40 cm	330 kg.	2
<b>Gama 2</b>	80 cm	50 cm	40 cm	380 kg.	2
<b>Gama 3</b>	110 cm	55 cm	55 cm	580 kg.	2
<b>Gama 4</b>	150 cm	60 cm	60 cm	870 kg.	6
<b>Gama 5</b>	170 cm	60 cm	60 cm	980 kg.	6



## 10. Gabinetes Ignifugos.

### Características Técnicas:

- » Casco externo construido totalmente en chapa de acero de 3mm espesor.
- » Casco interno construido totalmente en chapa de acero de 2mm espesor.
- » Cerradura numérica con cambio de clave automático.
- » Manijón manual para accionar el cierre de 4 pasadores.
- » Puerta rellena de material aislante para altas temperaturas y cierre escalonado perimetral que impide las filtraciones aire caliente.
- » Pintura anticorrosiva horneada alta resistencia.



### **FABRICACION A PEDIDO!**

Los gabinetes ignifugos se fabricaran a pedido y de acuerdo a las medidas que solicite el cliente.

## 11. Armeros RENAR.

### A. Línea HUNTER

#### Características Técnicas:

- » Casco exterior en acero SAE 1010 de 2,15 mm de espesor.
- » Puerta realizada en acero SAE 1010 de 5,05mm de espesor.
- » Cerradura bancaria con Doble paso antigansua con 2 llaves. Desmontable.
- » Barra Antimparto (protege cerradura en caso de ser violada).
- » Opcional Seguro Numérico de 3 Placas.
- » Pernos de acero macizo de 22 mm.
- » Un Tesoro Interno con llave doble paleta para guardar municiones y armas cortas (25x35x25).
- » Bisagras de acero con bujes de bronce y orificio para engrase.
- » Cierre hermético que evita las filtraciones de aire caliente.
- » Opcional enchapado en madera.



#### . : Especificaciones Técnicas : .

Modelo	Peso	Alto	Ancho	Fondo	Tesoro	Estantes	Pasadores
Hunter 1	75 kg	150 cm	40 cm	35 cm	1	xxx	4
Hunter 2	150 kg	150 cm	80 cm	35 cm	1	1	4

### B. Línea Premium

#### Características Técnicas:

- » Pasadores giratorios de **25mm** en ambos lados de la puerta.
- » Puerta **7mm**
- » Casco exterior **5 mm**
- » Bisagra embujada en bronce.
- » Estante regulable en altura.
- » Guía para 7/14 armas largas **REGULABLES**.
- » Cerradura bancaria y seguro numérico.
- » Pintura **poliuretánica**.
- » OPCIONAL : CERRADURA ELECTRONICA

#### . : Especificaciones Técnicas : .

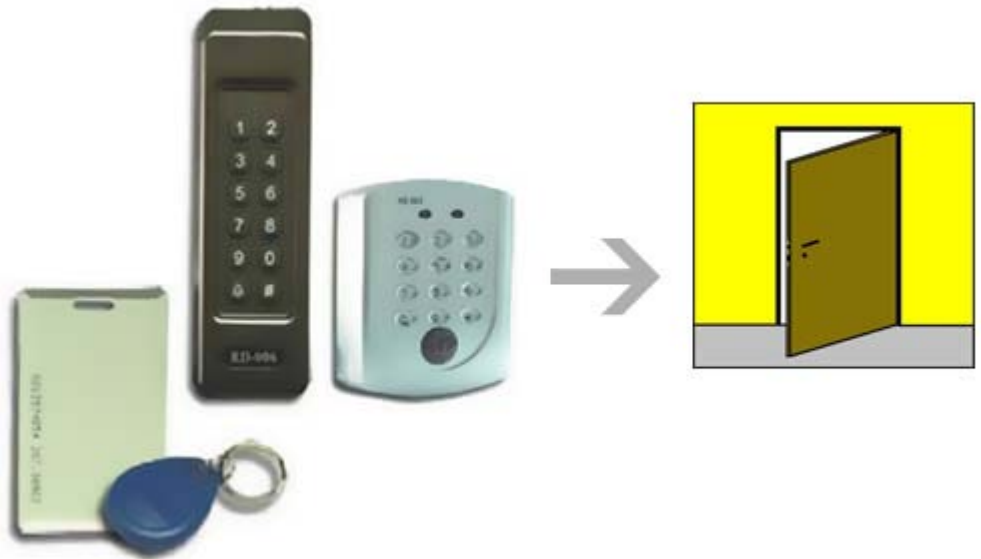
Modelo	Peso	Alto	Ancho	Fondo	Tesoro	Estantes	Pasadores
PREMIUM 1	130 kg	100 cm	50 cm	45 cm	Opcional	Regulables	8
PREMIUM 2	185 kg	150 cm	50 cm	45 cm	Opcional	regulables	12



## 12. Controles de Acceso por Teclado Digital.

### Características Técnicas:

- » Sistema universal de aplicación universal abre puerta.
- » Activación por teclado (275) o tarjeta de proximidad (276).
- » Memoria no volátil ante la falta de alimentación.
- » Código para apertura en asalto (Emergencia).
- » Sistema de apertura rápida.
- » Sistema audible para confirmación u error.
- » Sencillo sistema de programación.
- » Selección de tiempo de apertura.
- » Código para programación.
- » Toque de tecla audible.
- » Soporte técnico local Garantizado.




CODIGO	DESCRIPCION
<b>275</b>	Control de Acceso por Teclado
<b>276</b>	Control de Acceso por Proximidad
<b>277</b>	Tarjeta Magnética por Proximidad

### 13. Tesoros Camuflados.

**Características Técnicas:**

- » Cajón con EXCELENTE TERMINACION en Gamuza Y AC. INOXIDABLE.
- » Cerradura máxima seguridad doble paleta DESMONTABLE.
- » Pintura epoxi antioxidable ALTA DUREZA.
- » Chapa DD espesor 1.20 mm.
- » Fácil colocación.
- » "TAPA DE LUZ INTERCAMBIABLE" se adapta al diseño que tenga el usuario en su casa u oficina.



**. : Especificaciones Técnicas : .**

Artículo	Alto	Ancho	Profundidad	Nominación
<b>133</b>	6 cm	10 cm	11 o 14 cm	Simple
<b>233</b>	15 cm	12 cm	11 o 14 cm	Doble
<b>333</b>	6 cm	31 cm	14 cm	Triple simple
<b>433</b>	15 cm	31 cm	14 cm	Triple doble
<b>533</b>	6 cm	10 cm	20 cm	simple x 20
<b>633</b>	6 cm	10 cm	20 cm	Cajón secreto

## 14. Cofres.

### Características Técnicas:

- » Gran capacidad interna.
- » Colores (marfil-azul-verde- bordo - plateado).
- » Pintura epoxi ALTA DUREZA.
- » Cerradura 2 Llaves (tipo gas der. duplicable).
- » Incluye bandeja portaobjeto.
- » Alta robustez estructural.
- » Manija embutida.



Cofre PortaValores			
MODELO	ALTO	ANCHO	PROFUNDIDAD
50	8 cm.	12 cm.	15 cm.
51	9 cm.	16 cm.	20 cm.
52	9 cm.	20 cm.	25 cm.
53	9 cm.	24 cm.	30 cm.
54	9 cm.	24 cm.	35 cm.

Cofre Portallaveros				
MODELO	ALTO	ANCHO	PROFUNDIDAD	LLAVES
40	20 cm.	16 cm.	7 cm.	24
41	25 cm.	20 cm.	7 cm.	48
42	23 cm.	30 cm.	7 cm.	90

- » Porta llaveros incluyen llaveros tarjeteros plástico y tornillos de fijación (20, 48 y 90 llaves).



Cofre Camuflado			
MODELO	ALTO	ANCHO	PROFUNDIDAD
58	20 cm.	8 cm.	16 cm.
59	26 cm.	7 cm.	19 cm.

- » Cofre simil Libro forrado en Cuero / Títulos "GENESIS" y "PARIS".



## 15. Buzones.

### Características Técnicas:

- » Modelo Nuevo, Moderno.
- » Puerta Grande Ergonómica.
- » Pintura epoxi ALTA DUREZA.
- » Opcional Timbre y Cerradura.
- » Incluye Grampas de Fijación y Tornillos.
- » Alta robustez estructural.



### . : Especificaciones Técnicas : .

MODELO	BOCA	LLAVIN	TIMBRE	CERRADURA
612	NO	SI	NO	NO
622	NO	NO	NO	SI
611	SI	SI	NO	NO
631	SI	SI	SI	NO
641	SI	NO	SI	SI

## Frente de BUZON

### Características Técnicas:

- » Modelo Nuevo, Moderno.
- » Puerta Grande Ergonómica.
- » Pintura epoxi ALTA DUREZA.
- » Excelente Terminación.



### . : Especificaciones Técnicas : .

MODELO	Boca	Ancho	Alto	Fijación
600	Acero inoxidable	21 cm	7,5 cm	Tornillos Incluidos

## 16. Puertas Blindadas.

Puertas blindadas, puertas acorazadas, puertas antibalas, puertas antifuego, blindaje de puertas existentes, cerraduras de alta seguridad inteligente, prestaciones antirrobo de excelente nivel.

La puerta Blindada se compone de dos chapas de acero con nervios de refuerzos verticales interiores que permiten tener la solidez necesaria con la incorporación de una malla innovadora en su interior sumándole a la rigidez elementos que permiten generar una elasticidad absorbiendo impactos o golpes.

Para producir un aislamiento se incorporan en su interior materiales que garantizan un aislamiento acústico y térmico con una contundente protección ignífuga.

El marco y el contramarco están disponibles en varios modelos de manera que se puedan adaptar a cualquier exigencia de instalación.

### SISTEMA DE CIERRE

EL SISTEMA de seguridad predispuesta para cilindro de perfil europeo que acciona tres o cuatro cerrojos más el pestillo en el centro, un desviador lateral inferior y un perno hasta el techo.

El cilindro de seguridad de perfil europeo ofrece unas elevadas características técnicas y funcionales, con una llave de tamaño reducido.

Además, la especial protección exterior de acero trabajado anti-taladro, fijada al exterior e interior vuelve ineficaz cualquier tentativa de manipulación o efracción.

En caso de extravío de las llaves, sólo es necesario efectuar una operación muy sencilla para sustituir el cilindro en vez de toda la cerradura.

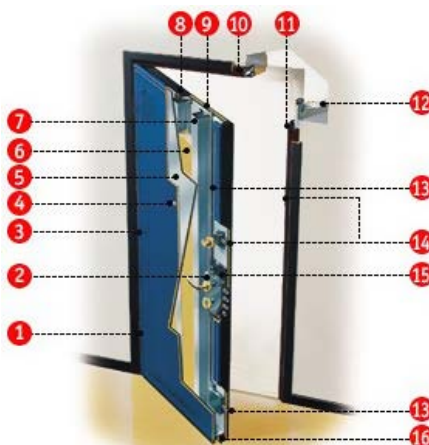
### REVESTIMIENTOS

La amplia gama de los revestimientos pueden satisfacer cualquier exigencia estética o de ambientación.

Están disponibles revestimientos lisos o especiales, de madera maciza, laqueados o color madera, para puertas de exterior o para puertas de condominio.

La puerta acorazada se fabrica, tanto con medidas estándar como con medidas personalizadas, de uno o dos batientes.

1. Bisagras tipo caja fuerte
2. Cerradura multianclaje de seguridad
3. Cerrojos fijos
4. Mirilla óptica
5. Chapa interior
6. Aislamiento antifuego lana mineral de roca
7. Refuerzo interior
8. Junta
9. Chapa exterior
10. Marco
11. Contramarco
12. Grampas
13. Barra vertical y desviador
14. Apertura controlada
15. Protector de cerradura acero templado
16. Umbral de aislamiento térmico



Ficha Técnica:

#### HOJA

Doble chapa de acero doble decapado BWG 12-16-14 a elección de 10/10 de espesor con refuerzos verticales interiores.

Aislamiento de material ignífugo.

Junta en los tres lados y umbral de aislamiento térmico.

5 cerrojos fijos lado de las bisagras.

2 o 3 bisagras muy resistentes, con gozne de diámetro 25x100 soldadas a la estructura

Mirilla panorámica.

Kit de herrajes internas y externas.

#### MARCO Y CONTRAMARCO

De acero plegado a presión de, se entrega pintado

El bloque marco/contramarco se puede regular en altura y en profundidad para garantizar una instalación práctica y veloz.

#### CERRADURA

Cerradura de cilindro de perfil europeo de elevada seguridad. Varios modelos según las necesidades

protector Cubre cilindro de protección de acero para evitar el taladro.

Tres puntos de cierre en el centro más los cerrojos interactivos, un desviador lateral inferior, una barra hasta el techo una asta el techo.

Sobre pedido, cilindro para una utilización provisional o en obra.





## 17. Accesorios y Adicionales.

### Accesorios:

Modelo	Descripción
101	Cerradura de Arastre
104	Cerradura de Arastre Zincada
109	Seguro Numérico
102	cerradura de pasador
100	Brida Para Cortina
200	Pasador de Blindex Pulido
201	Pasador de Blindex Platil



### Adicionales:

Modelo	Descripción
106	Buzón Corto
107	Buzón Largo
104	Buzón Turbo
114	Hermanamiento de Cerradura



## 18. Exhibidores.

### Características Técnicas:

- » EXCELENTE EXHIBICION Y PRESENCIA.
- » CAJAS EXTRAIBLES Y UTILIZABLES PARA LA VENTA.
- » EXHIBIDOR GRATUITO PARA LOS CLIENTES DE LA FIRMA.
- » SOLICITE SU EXHIBIDOR A SU VENDEDOR O EN FABRICA.



## 19. Gavetas Porta Dinero.

### Características:

- » Capacidad para 4 y 5 billetes y monedas.
- » Sistema de cierre por cerradura.
- » Tensores individuales para el papel moneda.
- » Botón y campanilla de apertura.
- » Secreter interno para valores elevados.
- » Terminación en pintura epoxi y detalle en chapa esmaltada.



### Línea Económica:

- » 4 divisiones.
- » Esmaltada.
- » Sin tapa Secreter.
- » Sin botón Eyector.
- » Sin Cerradura .



### Bandeja Monedero:

- » 3, 4 y 5 divisiones.
- » Color blanco Epoxi.
- » Ideal Para Escritorios.

### . : Especificaciones Técnicas : .

Modelo	Alto	Ancho	Profundidad	Divisiones
CB4	10 cm	33 cm	40 cm	4
CB5	10 cm	33 cm	40 cm	5



## 20. Guardarropas y Lockers.

### Características:

- » Estructura completamente realizada en Acero DD , laminada en frío 70 mm. para una mayor dureza.
- » Patas sanitarias de 1.25 mm.
- » Terminación: Tratamiento anticorrosivo y fosfotizado.
- » Pintura horneada a 180ª para su mejor perdurabilidad.
- » Cierre embutido.



### . : Especificaciones Técnicas : .

Modelo	Alto	Ancho	Profundidad	CAJON
G 1	190 cm	27 cm	50 cm	2 cortos o 1 largos
G 2	190 cm	50 cm	50 cm	4 cortos o 2 largos
G 3	190 cm	76 cm	50 cm	6 cortos o 3 largos
G 4	190 cm	101 cm	50 cm	8 cortos o 4 largos
G 5	190 cm	125 cm	55 cm	10 cortos o 5 largos
G 6	190 cm	150 cm	55 cm	12 cortos o 6 largos



## Archivos Comerciales.

### Características:

- » Casco completamente realizado en acero DD, laminado en frío.
- » Correderas a bolillas, guías reforzadas y deslizador en Acero DD 16/20.
- » Capacidad por cajón: 30 a 40 carpetas 15 Kg. x cajón.
- » Cerradura tipo Yale.
- » Manija embutida en el frente del cajón.

### . : Especificaciones Técnicas : .

Modelo	Alto	Ancho	Profundidad	CAJON
box 1	70 cm	48 cm	67 cm	2
box 2	70 cm	48 cm	67 cm	3
box 3	133 cm	48 cm	67 cm	4



## 21. Armarios Ignífugos.

### Para Líquidos Inflamables.

#### Características:

- » Construido según las normad DIN 12925 apto para líquidos inflamables.
- » **ESTRUCTURA:** 2 puertas plegadizas
- » Doble pared de chapa de 50mm
- » **AISLACIÓN:** Relleno de material ignífugo de alta densidad no toxico y ventilas de cierre automático por temperatura.
- » **CIERRE:** Puertas de cierre automático y cerradura de seguridad tipo trabex.
- » Juntas intumescentes que dilatan su volumen 25 veces a más de 100° C y sellan el armario herméticamente.
- » **INTERIOR:** Bandejas colectoras electrozincadas regulables de fácil limpieza.
- » **TERMINACION:** Pintura epoxi color amarillo.



### Para Líquidos Corrosivos.

#### Características:

- » Construido según las normad DIN 12925 apto para líquidos inflamables.
- » **ESTRUCTURA:** 2 puertas plegadizas
- » Doble pared de chapa de 50mm
- » **AISLACIÓN:** Relleno de material ignífugo de alta densidad no toxico y ventilas de cierre automático por temperatura.
- » **CIERRE:** Puertas de cierre automático y cerradura de seguridad tipo trabex.
- » Juntas intumescentes que dilatan su volumen 25 veces a más de 100° C y sellan el armario herméticamente.
- » **INTERIOR:** Bandejas colectoras electrozincadas regulables de fácil limpieza.
- » **TERMINACION:** Pintura epoxi color amarillo.

